


Splits mobiles déconnectables

Résidentiel - Tertiaire

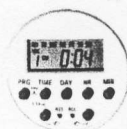
Froids SMDV

R407C

Mobiles
& AOV



SMDV 93 C / 113 C / 143 C



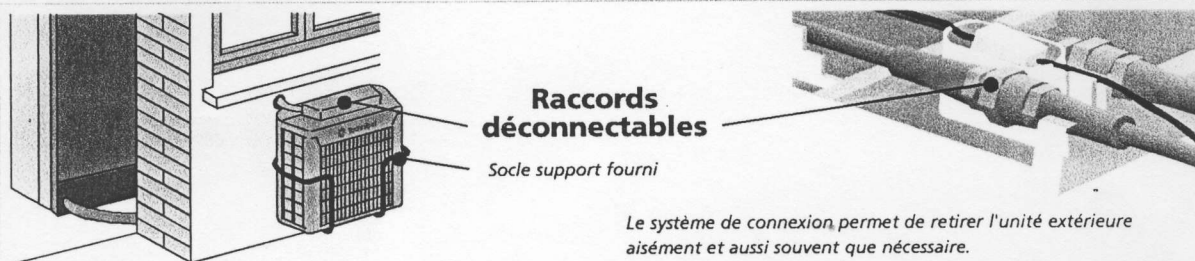
timer digital

Cette gamme de climatiseurs mobiles aux lignes fluides, aux tons clairs s'intégrera parfaitement à votre intérieur.

Ces climatiseurs sont particulièrement maniables grâce à deux roues largement dimensionnées intégrées dans la carrosserie et à leurs poignées ergonomiques.

- Timer digital permettant de programmer 8 plages horaire de climatisation
- Thermostat électronique précis et convivial
- Ventilateurs à 2 vitesses
- Reprise d'air frontale
- Raccords déconnectables Aeroquip
- Grille de soufflage orientable pour une meilleure diffusion de l'air frais
- Vaporisation automatique des condensats ; grâce à cette fonction, le réservoir se remplit moins vite.
- Filtres lavables anti-moisissure et anti-bactéries
- Pompe de relevage des condensats incluse
- Redémarrage automatique à la suite d'une coupure de courant
- Compresseur rotatif à haute efficacité

Installation simplifiée - Mise en place instantanée



Raccords déconnectables

Socle support fourni

Le système de connexion permet de retirer l'unité extérieure aisément et aussi souvent que nécessaire.

La flexibilité d'installation est accrue par un prolongateur de liaison frigorifique d'une longueur de 2 ou 4 m.

Accessoires

- Prolongation de liaisons frigorifiques et électriques de 2 ou 4 m.

Splits mobiles déconnectables

Froid seul

Split SMDV



CODE		SMDV 93 C SMDV 93 C5T	SMDV 113 C SMDV 113 C5T	SMDV 143 C SMDV 143 C5T
Puissance frigorifique (kW)	GV	2,48	2,9	3,7
Surface climatisable*	m2	15 à 30	20 à 35	25 à 50
Puissance absorbée en froid (kW)		0,93	1,03	1,30
Déshumidification en 24 heures (litres)		19,2	24	38,4
Débit d'air intérieur (m³/h)	GV	420	420	460
	PV	320	320	370
Alimentation électrique (V/Ph/Hz)		230/1/50	230/1/50	230/1/50
Temporisation au démarrage (mn)		3	3	3
Longueur du cordon d'alimentation avec fiche (m)		2,5	2,5	2,5
Longueur des liaisons entre unités (m)		2,1	2,1	2,1
Orientation du flux d'air		oui	oui	oui
Pompe de relevage condensats		oui	oui	oui
Evacuation des condensats	vaporisation	oui	oui	oui
	intérieur PV/GV	49 / 56	50 / 57	51 / 58
Puissance acoustique (dBA)	du groupe	67	67	65
	à 2,50 m intérieur PV/GV	31 / 38	32 / 39	33 / 40
Pression acoustique (dBA)	à 4 m du groupe	47	47	45
Unité intérieure :				
Hauteur x largeur x profondeur (mm)		800 x 470 x 310	800 x 470 x 310	800 x 470 x 310
Poids (kg)		39	40	41
Unité extérieure :				
Hauteur x largeur x profondeur (mm)		435 x 440 x 230	435 x 440 x 230	490 x 525 x 250
Poids (kg)		8,5	9,5	13

* Surface climatisable donnée à titre indicatif pour une hauteur sous-plafond de 2,5 m et pour une pièce aux caractéristiques thermiques moyennes.

Conditions

T air intérieur 27°C (DB) / 13°C (WB)
T air extérieur 32°C (DB)

Limites de fonctionnement SMDV

maximum T air intérieur 32°C (DB) / 23°C (WB)
T air extérieur 46°C (DB)
minimum T air intérieur 15°C (DB) / 12°C (WB)
T air extérieur 15°C (DB)

Accessoires

Type		SMDV 93C	SMDV 113C	SMDV 143C	Code
Prolongation de liaisons frigorifiques et électriques	2 m	●	●	●	K 70 A 052 Z
	4 m	●	●	●	K 70 A 053 Z